

CIVIC

4 PORTES



HONDA

FR

VOTRE NOUVELLE CIVIC

Née d'une refonte stylistique et technique, la nouvelle Civic 4 portes incarne notre esprit d'innovation et notre quête d'excellence. D'une élégance sportive, c'est une voiture à la personnalité originale, très agréable à conduire, raffinée, confortable et techniquement sophistiquée. Mais par-dessous tout, une voiture centrée sur un élément essentiel : vous-même.

INTRODUCTION **02-03**

DESIGN **04-09**

TECHNOLOGIES **10-13**

CONFORT ET ERGONOMIE **14-15**

PERFORMANCES **16-17**

SÉCURITÉ **18-21**

VERSIONS **22-29**

SELLERIES **30**

COLORIS **30-31**

ACCESSOIRES **32-44**

SPÉCIFICATIONS TECHNIQUES **45-53**

Modèle présenté : Civic 4 portes 1.5 i-VTEC TURBO Executive en Polished Metal Metallic.









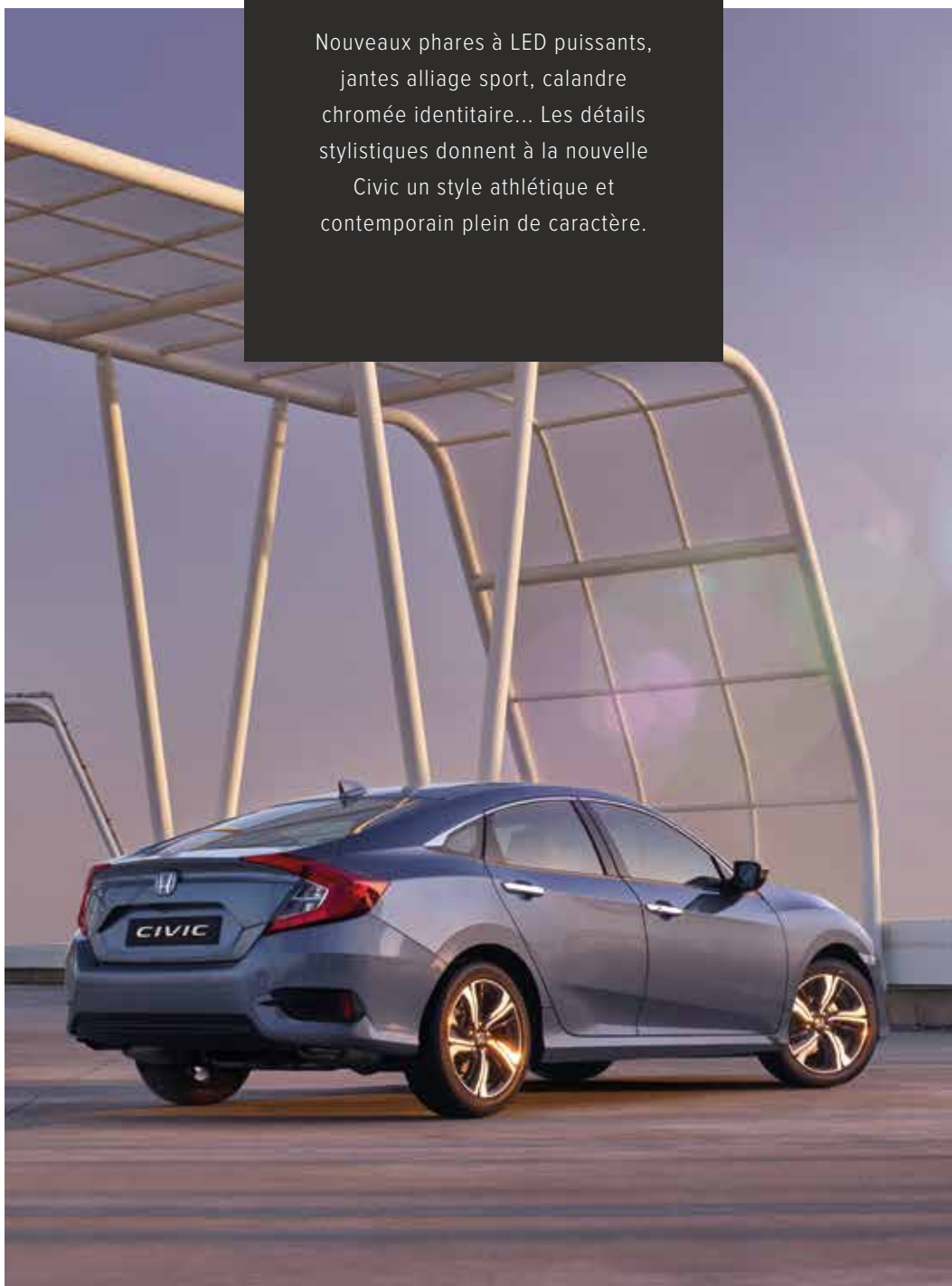
MODERNITÉ DES LIGNES

Sportif et racé, le nouveau design contemporain de la Civic séduit par ses proportions, son alliance de lignes sculpturales et de courbes délicates qui relie d'un jet l'élégant capot à la pente douce de la malle.

Modèle présenté : Civic 4 portes 1.5 i-VTEC TURBO Executive en Polished Metal Metallic.



Nouveaux phares à LED puissants,
jantes alliage sport, calandre
chromée identitaire... Les détails
stylistiques donnent à la nouvelle
Civic un style athlétique et
contemporain plein de caractère.



Modèle présenté : Civic 4 portes 1.5 i-VTEC TURBO Executive en Polished Metal Metallic.



FAITES CORPS AVEC LA VOITURE

L'habitacle spacieux vous enveloppe d'un cocon de haute qualité, avec ses revêtements agréables au toucher, ses sièges au bon maintien et sa large planche de bord. Pour que chaque trajet soit un réel plaisir, nous avons conçu un cadre qui vous donne la sensation de ne faire qu'un avec la voiture. La position de conduite ergonomique mais sportive et la nouvelle direction à double pignon vous assurent un ressenti et une maîtrise d'excellent niveau.

Modèle présenté : Civic 4 portes 1.5 i-VTEC TURBO Executive en Polished Metal Metallic.









DES TECHNOLOGIES À VOTRE SERVICE

L'aménagement intérieur se veut clair et simple : les informations et équipements les plus importants sont à portée de vue et de main. Une pléthore de technologies fort utiles rehaussent encore l'agrément des trajets, à l'image du nouveau système d'info-divertissement embarqué Honda CONNECT à écran tactile 7", de la climatisation bizona, des sièges avant et arrière chauffants ou encore de l'astucieux frein de stationnement électronique, autre nouveauté.

Les vitrages offrent une parfaite visibilité à 360°, tandis que l'habitacle crée un espace feutré, propice à la détente.

Modèle présenté : Civic 4 portes 1.5 i-VTEC TURBO Executive en Polished Metal Metallic.





RESTEZ EN LIGNE

Avec le nouveau système d'info-divertissement Honda CONNECT* qui équipe la Civic, restez en contact avec tous vos centres d'intérêt (musiques préférées, amis...) via l'écran tactile central.



APPLE CARPLAY®

Grâce à cette technologie embarquée, il est facile de synchroniser votre iPhone avec l'écran tactile pour passer des appels, écouter vos titres favoris ou envoyer et recevoir des messages.



NAVIGATION PAR SATELLITE

La navigation par satellite intégrée Garmin vous indique le chemin, tandis que le récepteur d'information trafic en temps réel vous garantit en permanence l'itinéraire optimal.



CAMÉRA DE RECUIL MULTI-VUE

Dès que vous passez la marche arrière, la caméra de recul affiche automatiquement l'image sur l'écran 7", en proposant au choix plusieurs vues panoramiques et une vue de dessus.



RADIO NUMÉRIQUE DAB

Profitez de la qualité du son numérique et d'un plus large choix de stations, clairement affichées.

*Honda CONNECT est installé de série sur toutes les finitions, sauf Comfort. La connexion nécessaire à l'application Aha™ (notamment pour la radio Internet) et à la navigation Internet s'effectue par partage de connexion WiFi ou à l'aide d'un routeur WiFi mobile. L'utilisation d'applications sur Honda CONNECT peut entraîner une consommation de données et des frais d'itinérance. Nous vous recommandons de vérifier votre forfait de téléphonie mobile. La navigation Internet n'est utilisable que lorsque le véhicule est à l'arrêt.

Seuls l'iPhone 5 et les modèles plus récents fonctionnant sous iOS 8.4 (ou version ultérieure) sont compatibles avec Apple CarPlay®, actuellement uniquement en Belgique.

Modèle présenté : Civic 4 portes 1.5 i-VECTURBO Executive.



COMMANDES AU VOLANT

La plupart des commandes que vous utilisez souvent - le régulateur de vitesse, les commandes audio et Bluetooth® par exemple - sont placées sur le volant pour rester à portée de main.



CHARGEUR DE TÉLÉPHONE SANS FIL

Avec le chargeur sans fil de nouvelle génération qui équipe votre Civic, fini les câbles emmêlés.



BOUTON START / STOP

Grâce au système d'accès sans clé, vous verrouillez, déverrouillez les portes et démarrez sans avoir à chercher la clé.



FREIN DE STATIONNEMENT ÉLECTRONIQUE

Le frein de stationnement mécanique disparaît au profit du frein de stationnement électronique qui se débloque simplement en pressant légèrement sur la pédale d'accélération.



SIÈGES CHAUFFANTS

Pourquoi limiter le confort aux places avant ? Pour que tous vos passagers se sentent à l'aise, les sièges arrière disposent eux aussi du chauffage.



BOUTON ECON

Cette fonction vous aide à réduire la consommation et les émissions.

Modèle présenté : Civic 4 portes 1.5 i-VTEC TURBO Executive en Polished Metal Metallic.



COFFRE SPACIEUX

Le coffre offre déjà une contenance très appréciable, mais vous pouvez en outre rabattre les sièges arrière pour augmenter la capacité de chargement.

LA PUISSANCE AU SERVICE DES PERFORMANCES

Avec son nouveau moteur turbo perfectionné, la nouvelle Civic affiche une puissance et une sobriété à la hauteur de son design.

Ce 1.5 i-VTEC TURBO bénéficie de la distribution variable intelligente Honda avec gestion électronique de la levée des soupapes, et notre technologie innovante “Earth Dreams” qui optimise les performances et le rendement. Il développe en souplesse une puissance impressionnante de 182 ch et un couple de 240 Nm lorsqu’il est associé à la boîte manuelle 6 vitesses, douce et précise. Mais vous pouvez aussi choisir la transmission automatique à variation continue CVT, qui offre une réponse immédiate doublée d’une accélération vive et souple.

Si vous avez une préférence pour le diesel, nous pouvons vous recommander notre nouveau 1.6 i-DTEC 120 ch à faibles émissions et ayant un moteur très économique. Avec la version diesel, vous avez le choix entre une boîte manuelle à six vitesses ou la nouvelle boîte automatique sophistiquée à 9 rapports.

Modèle présenté : Civic 4 portes 1.5 i-VTEC TURBO Executive en Polished Metal Metallic.





Lors du développement de la Civic, nous avons cherché l'équilibre idéal entre confort routier d'une part, dynamique de conduite sportive de l'autre. Pour cela, nous avons revu les suspensions en équipant l'arrière d'un système multi-bras indépendant et l'avant de jambes MacPherson.



HONDA SENSING

Pour mieux vous protéger, vous et vos passagers, Honda SENSING est l'un des packs de sécurité les plus évolués et les plus complets du marché.

Alerte de franchissement de ligne

Si vous déviez de votre voie et franchissez une ligne sans avoir actionné au préalable le clignotant, ce dispositif vous alerte par un signal sonore et visuel.

Système d'assistance au maintien dans la voie de circulation (LKAS)

En vous aidant à rester au milieu de votre voie sur route et autoroute, le LKAS diminue le stress de la conduite puisqu'il demande moins de corrections de la direction.

Régulateur de vitesse adaptatif intelligent (ACC)

Ce système anticipe le moment où un véhicule présent sur une file adjacente va vous couper la route et adapte à l'avance la vitesse de votre Civic. De plus, il maintient une distance prédéterminée avec le véhicule précédent pour vous éviter de corriger constamment la vitesse.

Régulateur de vitesse adaptatif (ACC) avec suivi automatique à basse vitesse*

Cette fonction maintient une vitesse de croisière et une distance de suivi prédéterminées. Si le véhicule précédent s'arrête, elle ralentit le vôtre et l'arrête à son tour sans que vous ayez besoin de garder le pied sur le frein. Et lorsque

le véhicule de devant repart, il vous suffit d'appuyer sur l'accélérateur pour reprendre le cours normal de la conduite.

Système de prévention des collisions par freinage (CMBS)

En cas de risque de collision avec un véhicule ou un piéton, le CMBS vous avertit du danger tout en réduisant la vitesse pour limiter la gravité du choc éventuel.

Système de prévention des sorties de route (RDM)

Une caméra située derrière le pare-brise détecte un éventuel écart de la route et applique un léger couple dans la direction pour ramener le véhicule sur sa file de circulation. Dans certains cas, le système peut également freiner.

Système de reconnaissance des panneaux de signalisation

Le système identifie les panneaux de signalisation et relaie l'information sur l'écran de l'ordinateur de bord, qui peut afficher simultanément deux panneaux.

Limiteur de vitesse intelligent

Astucieux, il combine le limiteur de vitesse réglable et la reconnaissance des panneaux de signalisation, pour caler automatiquement la vitesse maximale sur la vitesse autorisée lorsqu'il est activé.

À LA POINTE DE LA SÉCURITÉ

**Votre sécurité est pour nous une priorité.
C'est pourquoi la nouvelle Civic recèle une foule de dispositifs bien pensés.**

Multiplés airbags, système d'antiblocage des freins ABS, répartiteur électronique de freinage EBD et contrôle électronique de trajectoire VSA : tous ces équipements sont livrés de série. S'y ajoutent des fonctionnalités telles que l'assistance au freinage d'urgence BA, qui renforce le freinage en cas d'urgence. Décidément, la route n'aura jamais été aussi sûre.

De surcroît, la Civic associe des technologies ultramodernes et des fonctions intelligentes, comme la reconnaissance des panneaux de signalisation, le frein de stationnement électronique avec maintien de freinage et le système de surveillance de l'angle mort.

Sans cesse, Honda repousse les limites, redéfinit la norme et rejette les compromis, pour vous permettre de rouler en toute confiance.

1 : STRUCTURE ACE

La structure ACE (Advanced Compatibility Engineering) disperse plus uniformément l'énergie d'un choc frontal dans l'ensemble du véhicule, afin de protéger les occupants.

2 : OPTIMISATION DU COMPORTEMENT

Des capteurs surveillent l'adhérence des pneus et calculent la force motrice ou de freinage requise pour optimiser la maîtrise du véhicule. Son comportement routier devient ainsi plus souple et plus prévisible.

3 : APPUIS-TÊTE AVANT ANTI COUP-DU-LAPIN

En cas de collision, ces appuis-tête et les ceintures de sécurité 3 points à prétensionneurs améliorent la sécurité des occupants avant, en réduisant le risque de lésions cervicales.

4 : SYSTÈME DE SURVEILLANCE DE LA PRESSION DES PNEUMATIQUES DWS

En surveillant la pression des pneumatiques, le DWS (Deflation Warning System) permet d'anticiper par exemple une lente crevaison.





VOTRE CIVIC





COMFORT

1.5 i-VTEC TURBO
Boîte manuelle 6 vitesses

- ◆ Jantes alliage 16"
- ◆ Suivi automatique à basse vitesse (uniquement sur CVT)
- ◆ Verrouillage centralisé (2 clés rétractables)
- ◆ Fonction ECON déconnectable
- ◆ Système de prévention des collisions par freinage (Collision Mitigation Braking System)
- ◆ Alerte de franchissement de ligne
- ◆ Système d'assistance au maintien dans la voie de circulation (Lane Keep Assist System)
- ◆ Limiteur de vitesse intelligent (ISA)
- ◆ Régulateur de vitesse adaptatif intelligent
- ◆ Système de prévention des sorties de route (Road Departure Mitigation)
- ◆ Système de reconnaissance des panneaux de signalisation
- ◆ Direction assistée électrique adaptative (MA-EPS)
- ◆ Frein de stationnement électronique avec maintien de freinage
- ◆ Système de coupure automatique du moteur à l'arrêt Auto Stop (uniquement sur MT)
- ◆ Allumage automatique des phares
- ◆ Volant réglable en hauteur et en profondeur
- ◆ Système d'alerte anticollision frontale
- ◆ 6 Airbags, Appuis-tête actifs avant
- ◆ Système d'antiblocage des freins (ABS)
- ◆ Répartiteur électronique de freinage (EBD)
- ◆ Assistance au freinage d'urgence BA (Brake Assist)
- ◆ Contrôle électronique de trajectoire VSA
- ◆ Assistance au démarrage en côte HSA
- ◆ Système de surveillance de la pression des pneumatiques (DWS)
- ◆ Système d'immobilisation électronique
- ◆ Système d'alarme
- ◆ Calandre chromée, ligne de vitrage avec cerclage chromée et poignées de porte extérieures chromées
- ◆ Système de feux de route actifs (Highbeam Support System)
- ◆ Système de temporisation de l'allumage/extinction des feux
- ◆ Rétroviseurs extérieurs couleur carrosserie avec répéteurs de clignotant
- ◆ Rétroviseurs réglables et chauffants électriquement
- ◆ Sièges avant chauffants
- ◆ Autoradio AM / FM avec écran 5"
- ◆ Connexion USB/AUX (compatible avec iPod®)*
- ◆ 8 Haut-parleurs (180 Watt)
- ◆ Commandes audio au volant
- ◆ Système Bluetooth® mains libres**

*Veillez à toujours utiliser les appareils USB recommandés. Il se peut que certains périphériques USB ne fonctionnent pas avec cet équipement audio.

**Veillez contacter votre concessionnaire pour connaître la liste des téléphones compatibles, les procédures de synchronisation et la compatibilité des fonctionnalités spécifiques.





Modèle présenté : Civic 4 portes 1.5 i-VTEC TURBO Comfort en Taffeta White.



ELEGANCE

1.5 i-VTEC TURBO

Boîte manuelle 6 vitesses

Boîte automatique à variation continue 7 vitesses (CVT)

1.6 i-DTEC

Boîte manuelle 6 vitesses

Boîte automatique à 9 rapports

Équipement supplémentaire par rapport au modèle Comfort :

- ◆ Jantes alliage 17"
- ◆ Volant cuir
- ◆ Pommeau de levier de vitesses en cuir (uniquement sur la manuelle)
- ◆ Pédalier alliage
- ◆ Climatisation automatique
- ◆ Radars de stationnement (avant et arrière)
- ◆ Honda CONNECT : écran tactile 7", AM / FM / DAB, Apple CarPlay®, Radio internet, Application Aha™** et Navigation internet
- ◆ 2 Prises USB*** & Prise HDMI
- ◆ Caméra de recul
- ◆ Antibrouillards avant
- ◆ Essuie-glaces avant automatiques avec capteur de pluie
- ◆ Rétroviseurs extérieurs rabattables et chauffants électriquement
- ◆ Réglage électrique du soutien lombaire côté conducteur
- ◆ Éclairage d'ambiance
- ◆ Boîte à gants avec éclairage

OPTION USINE (en standard sur le CVT) :

- ◆ Honda CONNECT navigateur Garmin, écran tactile 7", AM/FM/DAB, radio Internet, application Aha™**, navigation Internet et Apple CarPlay®*

*Seuls l'iPhone 5 et les modèles plus récents fonctionnant sous iOS 8.4 (ou version ultérieure) sont compatibles avec Apple CarPlay®, actuellement uniquement en Belgique.

**La connexion nécessaire à l'application Aha™ (notamment pour la radio Internet) et à la navigation Internet s'effectue par partage de connexion wifi ou à l'aide d'un routeur wifi mobile. L'utilisation d'applications sur Honda CONNECT peut entraîner une consommation de données et des frais d'itinérance. Nous vous recommandons de vérifier votre forfait de téléphonie mobile. La navigation Internet n'est utilisable que lorsque le véhicule est à l'arrêt.

***Veuillez à toujours utiliser les appareils USB recommandés. Il se peut que certains périphériques USB ne fonctionnent pas avec cet équipement audio.





Modèle présenté : Civic 4 portes 1.5 i-VECTO TURBO Elegance en Brilliant Sporty Blue Metallic.



EXECUTIVE

1.5 i-VTEC TURBO

Boîte manuelle 6 vitesses
Boîte automatique à variation continue 7 vitesses (CVT)

1.6 i-DTEC

Boîte manuelle 6 vitesses
Boîte automatique à 9 rapports

Équipement supplémentaire par rapport au modèle Elegance :

- ◆ Système de déverrouillage et de démarrage sans clé
- ◆ Système de surveillance de l'angle mort (Blind Spot Information) avec alerte de véhicule en approche (Cross Traffic Monitor)
- ◆ Système haute puissance (Premium Audio) - 10 haut-parleurs (452 Watt)
- ◆ Toit en verre ouvrant (commande électrique)
- ◆ Honda CONNECT navigateur Garmin, écran tactile 7", AM/FM/DAB, radio Internet, application Aha™*, navigation Internet et Apple CarPlay®**
- ◆ Rétroviseur intérieur automatique jour/nuit
- ◆ Réglage électrique du soutien lombaire côté passager
- ◆ Phares LED
- ◆ Antibrouillards avant LED
- ◆ Aumônière au dos du siège conducteur
- ◆ Sellerie en cuir
- ◆ Sièges arrière chauffants
- ◆ Chargeur sans fil

*La connexion nécessaire à l'application Aha™ (notamment pour la radio Internet) et à la navigation Internet s'effectue par partage de connexion wifi ou à l'aide d'un routeur wifi mobile. L'utilisation d'applications sur Honda CONNECT peut entraîner une consommation de données et des frais d'itinérance. Nous vous recommandons de vérifier votre forfait de téléphonie mobile. La navigation Internet n'est utilisable que lorsque le véhicule est à l'arrêt.

**Seuls l'iPhone 5 et les modèles plus récents fonctionnant sous iOS 8.4 (ou version ultérieure) sont compatibles avec Apple CarPlay®, actuellement uniquement en Belgique.





SELLERIES

Quelle que soit la couleur de carrosserie que vous choisirez pour votre Civic, elle s'harmonisera parfaitement à nos selleries cuir et tissu.

	TISSU NOIR	CUIR NOIR	CUIR IVOIRE*
COMFORT	◆		
ELEGANCE	◆		
EXECUTIVE		◆	◆

**Le cuir Ivoire n'est disponible qu'avec Polished Metal Metallic, Crystal Black Pearl et Midnight Burgundy Pearl.

Détails concernant nos cuirs : les parties centrales du dossier et de l'assise des sièges avant, les parties latérales inférieures (soutiens latéraux), la face des dossiers et de l'assise des sièges arrière sont en cuir d'origine bovine. Les parties centrale et inférieure des appuis-tête avant, l'arrière des sièges avant et les côtés des assises et des dossiers sont en simili cuir. Les côtés de la banquette, la partie inférieure périmétrique des assises et les différentes faces de l'accoudoir arrière sont également en simili cuir.



POLISHED METAL METALLIC



VOYEZ LA VIE EN COULEUR !

Pour plaire à tous les goûts, nous avons créé une palette de couleurs dont chacune met en valeur les lignes splendides et affirmées de la Civic.



RALLY RED



LUNAR SILVER METALLIC



CRYSTAL BLACK PEARL



MIDNIGHT BURGUNDY PEARL



TAFFETA WHITE



BRILLIANT SPORTY BLUE METALLIC

LA VIE EST FAITE DE CHOIX

Votre Civic aime la vie.

Qu'il s'agisse de vous emmener au bureau ou de partir en vacances, elle est toujours prête à vous faire profiter pleinement de tout ce que vous aimez faire. C'est pourquoi nous avons créé une ligne d'accessoires d'origine qui vous aide à tirer le maximum de la vie et de votre Civic.

Ils respectent les mêmes critères de qualité que tous les produits Honda. Ils sont donc robustes, sûrs et complètement compatibles. Il ne vous reste plus qu'à choisir ceux qui vous conviennent.

SPORT & DESIGN **33-34**

CONFORT & INTÉRIEUR **35-39**

COMMUNICATION **40**

PORTAGE & REMORQUAGE **41-42**

PROTECTION & SÉCURITÉ **43-44**



SPORT & DESIGN

Une gamme dynamique d'accessoires destinés à exacerber le caractère sportif de votre Civic.



PACK SPORT

Donnez à votre Civic un look résolument dynamique avec le Pack Sport composé des jupes avant finition Noir Brillant, des garnitures latérales, des jupes et du spoiler arrière.

Les équipements composant ce pack sont également disponibles individuellement.



GARNITURES LATÉRALES - NOIR

Les garnitures latérales finition Noir mettent en avant le style dynamique de la Civic.



SPOILER ARRIÈRE

Le spoiler arrière assorti à la couleur de votre Civic souligne l'esthétique de votre Civic.



JUPES AVANT ET ARRIÈRE

Ces jupes avant et arrière au design accrocheur mettront en valeur l'aspect dynamique de la Civic.

CONFORT & INTÉRIEUR





ÉCLAIRAGE D'AMBIANCE AVANT - BLEU

L'éclairage d'ambiance avant bleu crée une atmosphère unique dans l'habitacle de votre véhicule. Il s'allume automatiquement à l'ouverture des portes et lorsque le contact est mis.



ÉCLAIRAGE DE LA CONSOLE CENTRALE - BLEU

L'éclairage de la console centrale bleu confèrera à l'habitacle de votre véhicule une allure unique grâce à une lumière subtile.



GARNITURES DE SEUIL DE PORTE ÉCLAIRÉES - BLEU

Conçues en acier inoxydable, ces garnitures de seuil de portes éclairées en bleu donneront un aspect sportif et séduisant à votre véhicule tout en le protégeant. Les garnitures avant s'éclairent à l'ouverture des portes. L'accessoire est composé des garnitures de seuil de porte éclairées à l'avant et des garnitures de seuil de porte classiques à l'arrière.



ÉCLAIRAGE DES CONTRE-PORTES - BLEU

L'éclairage des poignées de porte et des vide-poches bleu émettra une douce lumière bleue.

Ces accessoires sont compris dans le Pack Illumination ou disponibles seuls.



ÉCLAIRAGE D'AMBIANCE AVANT - ROUGE

L'éclairage d'ambiance avant rouge crée une atmosphère unique dans l'habitacle de votre véhicule. Il s'allume automatiquement à l'ouverture des portes et lorsque le contact est mis.



GARNITURES DE SEUIL DE PORTE ÉCLAIRÉES - ROUGE

Conçues en acier inoxydable, ces garnitures de seuil de portes éclairées en rouge donneront un aspect sportif et séduisant à votre véhicule tout en le protégeant. Les garnitures avant s'éclairent à l'ouverture des portes. L'accessoire est composé des garnitures de seuil de porte éclairées à l'avant et des garnitures de seuil de porte classiques à l'arrière.



ÉCLAIRAGE DE LA CONSOLE CENTRALE - ROUGE

L'éclairage de la console centrale rouge confèrera à l'habitacle de votre véhicule une allure unique grâce à une lumière subtile.




ÉCLAIRAGE DES CONTRE-PORTES - ROUGE

L'éclairage des poignées de porte et des vide-poches émettra une douce lumière rouge.



CINTRE

Le cintre peut facilement s'adapter sur le support d'appui-tête et vous permettra de transporter votre blazer sans le froisser.



GARNITURES DE SEUIL DE PORTE

Conçues en acier inoxydable, ces garnitures de seuil de portes donneront un aspect sportif et séduisant à votre véhicule tout en le protégeant.



**SIÈGE ENFANT
KIDFIX XP SICT**



**SIÈGE BÉBÉ
DUO PLUS ISOFIX GROUPE 1**



**SIÈGE BÉBÉ
BABY-SAFE PLUS GROUPE 0+**

Les sièges enfant Honda sont très sûrs et confortables. Ils sont adaptés aux enfants jusqu'à 12 ans. Deux options d'installation sont à votre disposition : système Isofix ou installation avec une ceinture de sécurité à 3 points.



BAGAGES MALINS - SAC DE RANGEMENT ARRIÈRE

Sac de rangement arrière disposant d'une poche principale très large pour ranger divers objets.



BAGAGES MALINS - SAC DE RANGEMENT POUR DOSSIER

Conservez un intérieur soigné et ordonné grâce à cet économiseur d'espace astucieux.

COMMUNICATION

Restez connectés tout en divertissant vos passagers.



SUPPORT DE TABLETTE

Ce support de tablette inclinable est compatible avec n'importe quelle tablette dont les dimensions sont comprises entre 7" et 11,6".



CHARGEUR SANS FIL HONDA

Avec le chargeur sans-fil Honda, fini les câbles qui envahissent l'habitacle de votre véhicule et les smartphones déchargés. Il vous suffit de placer votre smartphone sur la surface dédiée.



PORTAGE & REMORQUAGE

Profitez pleinement de vos loisirs
et de votre Civic.

ATTELAGE DÉTACHABLE

Avec l'attelage détachable livré avec le faisceau 13 pôles, vous pouvez remorquer votre caravane ou votre remorque avec une capacité de remorquage maximale de 1200 kg selon la motorisation du véhicule et le type de transmission. La charge verticale maximale est de 75 kg.





PORTE VÉLO THULE COACH

Se fixe aisément sur votre attelage et peut transporter jusqu'à 2 vélos. Facile et rapide à installer, sa fonction de basculement permet un accès facile au coffre et le verrouillage antivol protège vos vélos. Nécessite un faisceau 13 broches.



PORTE VÉLO THULE EASYFOLD

Se fixe aisément sur votre attelage et peut transporter jusqu'à 2 vélos. Facile et rapide à installer, il peut se replier pour un rangement optimal. La fonction de basculement permet un accès au coffre et le verrouillage antivol protège vos vélos. Nécessite un faisceau 13 broches.

PROTECTION & SÉCURITÉ

Protégez la voiture
que vous aimez.



HOUSSE DE PARE-BRISE

Protégez le pare-brise et les rétroviseurs de votre voiture du givre et des intempéries lorsqu'elle est garée en extérieur grâce à cette housse de pare-brise d'origine portant le logo Civic.



PROTECTIONS LATÉRALES

Protégez la carrosserie de votre voiture des éraflures et rayures gênantes grâce aux protections latérales. Matériau résistant aux impacts légers avec une finition couleur carrosserie.



PACK PROTECTION

On ne l'appelle pas Pack Protection pour rien. Les tapis en caoutchouc avec bords relevés, les pare-boue et le protecteur de coffre sont fabriqués en matériaux de qualité durables. Ils ont fière allure avec l'élégant logo Civic qui orne les tapis et le protecteur de coffre. Les accessoires du Pack Protection sont également disponibles individuellement.

CIVIC

4 PORTES

SPÉCIFICATIONS TECHNIQUES



CARACTÉRISTIQUES TECHNIQUES

	CIVIC 1.5			CIVIC 1.6 DIESEL	
	COMFORT	ELEGANCE	EXECUTIVE	ELEGANCE	EXECUTIVE
MOTEUR					
Motorisation	1.5 i-VTEC			1.6 i-DTEC	
Type	VTEC TURBO			i-DTEC TURBO	
Cylindrée (cm³)	1.498			1.597	
Alésage x course (mm)	73x89,5			76.0x88.0	
Taux de compression	10,6			16	
Norme d'émissions	Euro 6			Euro 6	
Carburant	Sans Plomb 95			Diesel	
PERFORMANCES					
Puissance maximum (kW à tr/min) - (man./CVT-AT)	134 kW à 5.500 / 134 kW à 6.000			88 kW à 4.000	
Puissance maximum (ch à tr/min) - (man./CVT-AT)	182 ch à 5.500 / 182 ch à 6.000			120 ch à 4.000	
Couple maximum (Nm à tr/min) - (man./CVT-AT)	240 Nm à 1.900 tot 5.000 / 220 Nm de 1.700 à 5.500			300 Nm @ 2.000	
0 à 100 km/h (secondes) - (man./CVT-AT)	8,4	8,5 / 8,1	8,6 / 8,2	10 / 10,7	10,1 / 10,8
Vitesse maximum (km/h) - (man./CVT-AT)	210 / 200			201 / 200	
Niveau de bruit intérieur (dB)	63,5			63,5	
CONSUMMATIONS ET ÉMISSIONS¹ mesurées sur base de WLTP (Worldwide Harmonised Light Vehicle Test Procedure)					
WLTP					
Émissions de CO ₂ (g/km) - (man./CVT-AT)					
Bas	189	189 / 223	189 / 224	122 / 167	125 / 169
Moyen	129	130 / 140	131 / 141	107 / 131	112 / 133
Haut	113	114 / 121	115 / 122	105 / 118	107 / 119
Extrêmement haut	130	133 / 141	133 / 142	126 / 136	128 / 138
Mixte	132	134 / 146	135 / 146	115 / 134	118 / 135
Consommation (l/100 km) - (man./CVT-AT)					
Bas	8,3	8,4 / 9,8	8,4 / 9,9	4,6 / 6,4	4,8 / 6,4
Moyen	5,7	5,7 / 6,2	5,8 / 6,2	4,1 / 5,0	4,3 / 5,1
Haut	5,0	5,1 / 5,3	5,1 / 5,4	4,0 / 4,5	4,1 / 4,6
Extrêmement haut	5,8	5,9 / 6,2	5,9 / 6,2	4,8 / 5,2	4,9 / 5,2
Mixte	5,8	5,9 / 6,4	6,0 / 6,5	4,4 / 5,1	4,5 / 5,2
NEDC 2.0					
Émissions de CO ₂ (g/km) - (man./CVT-AT)					
Cycle urbain	160	160 / 170	160 / 170	94 / 123	94 / 123
Cycle extra urbain	104	104 / 107	104 / 107	89 / 100	89 / 100
Cycle mixte	125	125 / 130	125 / 130	91 / 108	91 / 108
Consommation (l/100 km) - (man./CVT-AT)					
Cycle urbain	7,0	7,0 / 7,5	7,0 / 7,5	3,5 / 4,7	3,5 / 4,7
Cycle extra urbain	4,6	4,6 / 4,7	4,6 / 4,7	3,4 / 3,8	3,4 / 3,8
Cycle mixte	5,5	5,5 / 5,7	5,5 / 5,7	3,4 / 4,1	3,4 / 4,1
DIMENSIONS					
Longueur (mm)	4.648			4.648	
Largeur (mm)	1.799			1.799	
Largeur avec rétroviseurs (mm)	2.076			2.075	
Hauteur (mm)	1.416			1.416	
Empattement (mm)	2.698			2.698	
Voie avant (mm)	1.543			1.547	
Voie arrière (mm)	1.557			1.575	
Garde au sol (mm)	124			124	
Nombre maximum de passagers (personnes)	5			5	
Diamètre de braquage - entre murs (m)	11,3			10,6	
Nombre de tours de volant de butée à butée	2,22			2,22	
CAPACITÉS					
Volume de coffre (litres VDA)	519			519	
Réservoir de carburant (litres)	46			46	
POIDS²					
Poids à vide en ordre de marche (kg) - (man./CVT-AT)	1.279-1.321	1.279-1.321 / 1.307-1.348		1.314-1.366 / 1.337-1.389	
Poids maximum autorisé (kg) - (man./CVT-AT)	1.740	1.740 / 1.770		1.800 / 1.820	
Charge utile (kg) - (man./CVT-AT)	419-461	419-461 / 422-463		434-486 / 431-483	
Poids maximum autorisé par essieu - avant/arrière (kg) - (man./CVT-AT)	925/830	925/830 / 955/830		980/840 / 1010/840	
Poids maximum de la remorque freinée (kg) - (man./CVT-AT)	1.200	1.200 / 800		1.400 / 1.400	
Poids maximum de la remorque non freinée (kg) - (man./CVT-AT)	500	500 / 500		500 / 500	
Charge verticale maximale de la remorque (kg)	-	-		-	
Charge maximum sur le toit (kg)					

CARACTÉRISTIQUES TECHNIQUES

	CIVIC 1.5			CIVIC 1.6 DIESEL	
	COMFORT	ELEGANCE	EXECUTIVE	ELEGANCE	EXECUTIVE
TRANSMISSION					
Transmission - (man./CVT-AT)	Manuelle à 6 rapports	Manuelle à 6 rapports / Transmission automatique à variation continue		Manuelle à 6 rapports / Boîte automatique à 9 rapports	
Rapport de 1e - (man./CVT-AT)	3,642	3,642 / 0,405-2,645		3,642 / 4,713	
Rapport de 2e - (man./CVT-AT)	2,08	2,08 / -		1,884 / 2,842	
Rapport de 3e - (man./CVT-AT)	1,362	1,362 / -		1,179 / 1,909	
Rapport de 4e - (man./CVT-AT)	1,023	1,023 / -		0,869 / 1,382	
Rapport de 5e - (man./CVT-AT)	0,829	0,829 / -		0,705 / 1	
Rapport de 6e - (man./CVT-AT)	0,686	0,686 / -		0,592 / 0,808	
Rapport de 7e - (man./CVT-AT)	-	- / -		- / 0,699	
Rapport de 8e - (man./CVT-AT)	-	- / -		- / 0,58	
Rapport de 9e - (man./CVT-AT)	-	- / -		- / 0,48	
Rapport de marche arrière - (man./CVT-AT)	3,673	3,673 / 1,264-1,858		3,673 / 3,83	
Rapport final - (man./CVT-AT)	4,105	4,105 / 4,810		3,571 / 3,734	

ÉQUIPEMENT

	CIVIC 1.5			CIVIC 1.6 DIESEL	
	COMFORT	ELEGANCE	EXECUTIVE	ELEGANCE	EXECUTIVE
SÉCURITÉ					
Airbag conducteur à double mode de déclenchement (i-SRS)	•	•	•	•	•
Airbag passager avant déconnectable	•	•	•	•	•
Airbags latéraux avant	•	•	•	•	•
Airbags rideaux	•	•	•	•	•
Appuis-tête avant anti coup-du-lapin	•	•	•	•	•
Disques de freins avant ventilés de 16''	•	•	•	•	•
Disques de frein arrière pleins de 15''	•	•	•	•	•
Système d'antiblocage des freins ABS	•	•	•	•	•
Répartiteur électronique de freinage EBD (Electronic Brake Force Distribution)	•	•	•	•	•
Assistance au freinage d'urgence BA (Brake Assist)	•	•	•	•	•
Contrôle électronique de trajectoire VSA (Vehicle Stability Assist)	•	•	•	•	•
Assistance au démarrage en côte HSA (Hill Start Assist)	•	•	•	•	•
Ceintures de sécurité avant à prétensionneurs à double déclenchement	•	•	•	•	•
Ceintures de sécurité arrière à prétensionneurs	•	•	•	•	•
Ancrages ISOFIX aux places latérales arrière	•	•	•	•	•
Signal de freinage d'urgence automatique	•	•	•	•	•
Système de surveillance de la pression des pneumatiques (DWS)	•	•	•	•	•
Système de prévention des collisions par freinage CMBS (Collision Mitigation Braking System)	•	•	•	•	•
Système d'alerte anticollision frontale (Forward Collision Warning)	•	•	•	•	•
Système d'assistance au maintien dans la voie de circulation LKAS (Lane Keeping Assist System)	•	•	•	•	•
Alerte de franchissement de ligne (Lane Departure Warning)	•	•	•	•	•
Système de prévention des sorties de route RDM (Road Departure Mitigation)	•	•	•	•	•
Limiteur de vitesse intelligent	•	•	•	•	•
Régulateur de vitesse adaptatif intelligent ACC (Intelligent Adaptive Cruise Control)	•	•	•	•	•
Système de reconnaissance des panneaux de signalisation (Traffic Sign recognition)	•	•	•	•	•
Suivi automatique à basse vitesse - (man. / CVT-AT)	-	- / •	- / •	- / •	- / •
Système de surveillance de l'angle mort (Blind Spot Information) avec alerte de véhicule en approche (Cross Traffic Monitor)	-	-	•	-	•
SÛRETÉ					
Système d'immobilisation électronique	•	•	•	•	•
Système d'alarme	•	•	•	•	•
Déverrouillage des portières par télécommande en deux temps	•	•	•	•	•
Verrouillage centralisé (2 clés rétractables)	•	•	-	•	-
Système de déverrouillage et de démarrage sans clé	-	-	•	-	•
INTÉRIEUR					
Sellerie tissu	•	•	-	•	-
Sellerie cuir*	-	-	•	-	•
Volant cuir*	-	•	•	•	•
Pommeau de levier de vitesses en cuir*	-	•	•	•	•
Pédalier alliage	-	•	•	•	•

• De série ○ En option - Non disponible * Cuir d'origine bovine man. : Boîte manuelle à 6 rapports CVT-AT : Boîte automatique à variation continue / Boîte automatique à 9 rapports

ÉQUIPEMENT

	CIVIC 1.5			CIVIC 1.6 DIESEL	
	COMFORT	ELEGANCE	EXECUTIVE	ELEGANCE	EXECUTIVE
FONCTIONNALITÉS ET TECHNOLOGIE					
Fonction ECON déconnectable	•	•	•	•	•
Indicateur de changement de rapport optimal SIL (Shift Indicator Light)	•	•	•	•	•
Direction à assistance électrique variable	•	•	•	•	•
Direction assistée électrique adaptative MA-EPS (Motion Adaptive - Electric Power Steering)	•	•	•	•	•
Frein de stationnement électronique avec maintien de freinage	•	•	•	•	•
Système de coupure automatique du moteur à l'arrêt Auto Stop - (man. / CVT-AT)	•	•/-	•/-	•/-	•/-
Palettes de changement de rapports au volant - (man. / CVT-AT)	-	-/•	-/•	-/•	-/•
CONFORT ET ERGONOMIE					
Climatisation automatique	•	-	-	-	-
Climatisation automatique bizona	-	•	•	•	•
Essuie-glaces avant automatiques avec capteur de pluie	-	•	•	•	•
Allumage automatique des phares	•	•	•	•	•
Rétroviseur intérieur automatique jour/nuit	-	-	•	-	•
Radars de stationnement (avant et arrière)	-	•	•	•	•
Vitres électriques avant et arrière à impulsion et télécommandées	•	•	•	•	•
Volant réglable en hauteur et en profondeur	•	•	•	•	•
Rétroviseurs réglables et chauffants électriquement	•	•	•	•	•
Rétroviseurs extérieurs rabattables électriquement et télécommandés	-	•	•	•	•
Miroirs de courtoisie éclairés	•	•	•	•	•
Prise 12V avant	•	•	•	•	•
Réglage en hauteur manuel du siège conducteur	•	•	•	•	•
Réglage électrique du soutien lombaire côté conducteur	-	•	•	•	•
Réglage électrique du soutien lombaire côté passager	-	-	•	-	•
Console centrale avec accoudoir coulissant et compartiment de rangement	•	•	•	•	•
Accoudoir central arrière avec porte-gobelet	•	•	•	•	•
Poche aumônière au dos du siège conducteur	-	-	•	-	•
Poche aumônière au dos du siège passager	•	•	•	•	•
Sièges avant chauffants	•	•	•	•	•
Sièges arrière chauffants	-	-	•	-	•
Banquette arrière rabattable 60/40	•	•	•	•	•
Instrumentation digitale avec affichage couleur	•	•	•	•	•
AMBIANCE INTÉRIEURE					
Illumination bleue du tableau de bord	•	•	•	•	•
Liseuse avant	•	•	•	•	•
Eclairage d'ambiance	-	•	•	•	•
Eclairage de coffre	•	•	•	•	•
Eclairage de boîte à gants	-	•	•	•	•
Eclairage de courtoisie intérieur	•	•	•	•	•
AUDIO ET COMMUNICATION					
Autoradio AM / FM / DAB avec écran 5"	•	-	-	-	-
Honda CONNECT : Écran tactile 7", AM / FM / DAB, Apple CarPlay®, Radio internet, Application Aha™ et Navigation internet ³ - (man. / CVT-AT)	-	•/-	-/-	•/-	-/-
Honda CONNECT avec navigation Garmin (écran tactile 7", AM / FM / DAB, Apple CarPlay®, Radio internet, Application Aha™ et Navigation internet) ³ - (man. / CVT-AT)	-	○/•	•/•	○/•	•/•
Diffusion audionumérique DAB	•	•	•	•	•
Chargeur sans fil	-	-	•	-	•
1 Prise USB ⁴	•	-	-	-	-
2 Prises USB & Prise HDMI ⁴	-	•	•	•	•
8 haut-parleurs (180W)	•	•	-	•	-
Système Audio Premium - 10 haut-parleurs (452 Watt)	-	-	•	-	•
Commandes audio au volant	•	•	•	•	•
Système de téléphonie mains-libres Bluetooth ⁵	•	•	•	•	•
Caméra de recul	-	•	•	•	•

• De série ○ En option - Non disponible man. : Boîte manuelle à 6 rapports CVT-AT : Boîte automatique à variation continue / Boîte automatique à 9 rapports

ÉQUIPEMENT

	CIVIC 1.5			CIVIC 1.6 DIESEL	
	COMFORT	ELEGANCE	EXECUTIVE	ELEGANCE	EXECUTIVE
EXTÉRIEUR					
Antenne "aileron de requin"	•	•	•	•	•
Poignées de porte extérieures chromées	•	•	•	•	•
Rétroviseurs extérieurs couleur carrosserie avec répéteurs de clignotant	•	•	•	•	•
Toit ouvrant	-	-	•	-	•
Calandre chromée	•	•	•	•	•
Ligne de vitrage avec cerclage chromée	•	•	•	•	•
PHARES ET FEUX					
Phares halogènes	•	•	-	•	-
Phares LED	-	-	•	-	•
Système de feux de route actifs (Highbeam Support System)	•	•	•	•	•
Lave-phares haute pression	•	•	•	•	•
Antibrouillards avant halogènes	-	•	-	•	-
Antibrouillards avant LED	-	-	•	-	•
Feux de jour à LED	•	•	•	•	•
Troisième feu de stop surélevé	•	•	•	•	•
Système de temporisation de l'allumage/extinction des feux	•	•	•	•	•
JANTES ET PNEUMATIQUES					
Jantes alliage 16"	•	-	-	-	-
Jantes alliage 17"	-	•	•	•	•
Pneumatiques 215/55 R16	•	-	-	-	-
Pneumatiques 215/50 R17	-	•	•	•	•
Kit de réparation des crevaisons	•	•	•	•	•
Roue de secours provisoire	○	○	○	○	○

• De série ○ En option - Non disponible man. : Boîte manuelle à 6 rapports CVT-AT : Boîte automatique à variation continue / Boîte automatique à 9 rapports

¹ Les données concernant la consommation de carburant, les émissions de CO₂ et le poids sont calculées conformément aux procédures indiquées dans les directives européennes. Selon le mode de conduite, le type de route, les conditions de circulation et météorologiques, l'état général et le niveau d'équipements du véhicule, les chiffres relatifs à la consommation de carburant et aux émissions de CO₂ peuvent différer des valeurs officielles mentionnées. Mesuré sur base de la méthode de mesure standardisée du New European Driving Cycle (NEDC).

² Pour ce qui est du poids (défini comme la masse en état de marche), celui-ci s'applique aux véhicules avec équipements standard. Les équipements en option peuvent entraîner une augmentation du poids et une diminution de la charge utile. Les poids de remorquage maximum sont calculés sur la base de la capacité du véhicule, avec deux occupants de 75 kg chacun à bord, à redémarrer sur une route présentant une déclivité de 12% par rapport au niveau de la mer. À une altitude supérieure à 1500 mètres, il se peut que la puissance du moteur diminue, de même que la capacité de remorquage. L'augmentation du poids, par exemple l'ajout de passagers ou de bagages doit également être pris en compte dans le calcul du poids de remorquage maximal.

³ La connexion nécessaire à l'application Aha™ (notamment pour la radio Internet) et à la navigation Internet s'effectue par partage de connexion WiFi ou à l'aide d'un routeur WiFi mobile. L'utilisation d'applications sur Honda CONNECT peut entraîner une consommation de données et des frais d'itinérance. Seuls l'iPhone 5 et les modèles plus récents fonctionnant sous iOS 8.4 (ou version ultérieure) sont compatibles avec Apple CarPlay®. Nous vous recommandons de vérifier votre forfait de téléphonie mobile. La navigation Internet n'est utilisable que lorsque le véhicule est à l'arrêt.

⁴ Veuillez à toujours utiliser les appareils USB recommandés. Il ne peut que certains périphériques USB ne fonctionnent pas avec cet équipement audio.

⁵ Veuillez contacter votre concessionnaire pour connaître la liste des téléphones compatibles, les procédures de synchronisation et la compatibilité des fonctionnalités particulières.









VOS ACCESSOIRES

Personnalisez votre Civic grâce aux accessoires d'origine Honda.

SPORT & DESIGN

DESCRIPTION	RÉFÉRENCE	
Pack Sport Crystal Black Taffeta White Lunar Silver Brilliant Sporty Blue Rally Red Midnight Burgundy Polished Metal	08E0P-TED-SP10 08E0P-TED-SP20 08E0P-TED-SP50 08E0P-TED-SP60 08E0P-TED-SP80 08E0P-TED-SP90 08E0P-TED-SPJ0	
Jupes avant - Berlina Black	08F01-TED-610B	
Jupes arrière - Berlina Black	08F03-TED-610B	
Jupes latérales - Berlina Black	08F57-TED-610A	
Spoiler arrière Crystal Black Taffeta White Lunar Silver Brilliant Sporty Blue Rally Red Midnight Burgundy Polished Metal	08F10-TED-610A 08F10-TED-620A 08F10-TED-650A 08F10-TED-660A 08F10-TED-680A 08F10-TED-690A 08F10-TED-6J0A	
Jupes latérales - Chrome	08F57-TED-600	







CONFORT & INTÉRIEUR

DESCRIPTION	RÉFÉRENCE	
Pack Illumination (Bleu)	08E0P-TEA-ILL	
Pack Illumination (Rouge)	08E0P-TEA-ILLRS	
Eclairage d'ambiance avant - Bleu	08E10-TEA-600	
Eclairage d'ambiance avant - Rouge	08E10-TEA-600A	
Garnitures de seuil de porte éclairées - Bleu	08E12-TEA-600	
Garnitures de seuil de porte éclairées - Rouge	08E12-TEA-600A	



Les références et le contenu des packs peuvent évoluer.

Pour plus de précisions, veuillez vous adresser à votre distributeur Honda le plus proche.



CONFORT & INTÉRIEUR

DESCRIPTION	RÉFÉRENCE	
Eclairage de la console centrale - Bleu	08E16-TEA-610	
Eclairage de la console centrale - Rouge	08E16-TEA-610A	
Eclairage des contre-portes - Bleu	08E20-TEA-600	
Eclairage des contre-portes - Rouge	08E20-TEA-600A	
Garnitures de seuil de porte	08F05-TEA-600	
Bagages malins - Sac de rangement	08MLW-UTI-RRBAG	




CONFORT & INTÉRIEUR

DESCRIPTION	RÉFÉRENCE	
Tapis de sol Elegance	08P15-TEA-610A	
Siège enfant KIDFIX XP SICT	08P90-T7S-600	
Siège Bébé Duo Plus ISOFIX Groupe 1	08P90-TA2-603	
Siège Bébé Baby-Safe Plus Groupe 0+	08P90-TA2-605D	
Kit complet Cintre et Socle	08U08-E6J-610D	
Sacoche multifonctions	08MLW-UTI-FRBAG	

COMMUNICATION

DESCRIPTION	RÉFÉRENCE	
Kit complet Support de Tablette et Socle	08U08-E6J-610C	
Chargeur sans-fil Honda	08U58-TEA-610A	

TRANSPORT

DESCRIPTION	RÉFÉRENCE	
Porte vélo Thule Coach (Velocompact)	08L14-E09-C00	
Porte vélo Thule Easyfold	08L14-E09-E00	
Attelage détachable + Faisceau 13 pôles	08L92-TEA-K13	

PROTECTION & SÉCURITÉ

DESCRIPTION	RÉFÉRENCE	
Pack Protection	08E0P-TEA-PRO	
Bavettes avant et arrière	08P00-TED-600	
Protections latérales Crystal Black Taffeta White Lunar Silver Brilliant Sporty Blue Rally Red Midnight Burgundy Polished Metal	08P05-TEA-610A 08P05-TEA-620A 08P05-TEA-650A 08P05-TEA-660A 08P05-TEA-680A 08P05-TEA-690A 08P05-TEA-6J0A	
Tapis de sol avant en caoutchouc	08P18-TEA-610A	
Tapis de sol arrière en caoutchouc	08P19-TEA-610A	
Housse de pare-brise	08P38-TED-600	
Bac de coffre	08U45-TED-600	

COMPOSEZ VOUS-MÊME VOTRE
PROPRE HONDA AVEC LE NOUVEAU



CAR CONFIGURATOR

www.honda.be - www.honda.lu



DONNEZ VIE À VOS RÊVES

Les rêves ont une vraie force. Ils poussent à aller plus loin, à explorer de nouvelles idées, de nouvelles technologies, et à trouver de nouvelles solutions aux problèmes.

Ils peuvent être une source d'inspiration pour la conception et la réalisation d'une véritable supercar à la pointe de la sportivité, telle la nouvelle et spectaculaire NSX. Notre rêve d'un monde meilleur a donné naissance à un robot humanoïde appelé ASIMO, il a permis au HondaJet de prendre son envol et a inspiré la création de certaines motos parmi les plus populaires de la planète. Toute notre expérience et toutes les connaissances que nous continuons d'acquérir jour après jour dans chaque domaine, nous les mettons au cœur de chacune de nos conceptions, comme dans la nouvelle Civic.



HONDA

The Power of Dreams



Certains véhicules sont présentés dans cette brochure avec leurs accessoires et/ou options d'usine. Les fabricants se réservent le droit de modifier à leur guise et sans préavis leurs spécifications, y compris les couleurs. Cela peut porter sur des changements mineurs ou importants. Néanmoins, nous mettons tout en œuvre pour assurer l'exactitude des informations contenues dans cette brochure. La présente publication ne constituera toutefois en aucun cas une offre engageant la société envers une quelconque personne. Toutes les ventes sont réalisées par le distributeur ou le concessionnaire et sont soumises aux conditions générales de vente et de garantie données par le distributeur ou le concessionnaire Honda, qui peuvent en remettre un exemplaire sur demande. Malgré tous nos efforts pour assurer la précision des caractéristiques indiquées, les brochures étant préparées et imprimées plusieurs mois avant la distribution, elles ne peuvent pas toujours refléter des changements de caractéristiques ni, dans certains cas isolés, la disponibilité d'un élément particulier. Nous recommandons toujours aux clients de s'informer des caractéristiques détaillées auprès de leur concessionnaire si leur choix du modèle repose sur une des caractéristiques indiquées dans la publicité.

Editeur responsable : Honda Motor Europe Ltd. Belgian Branch - Doornveld 180-184 - B-1731 Zellik - Numéro de TVA : BE 0467.016.396



Honda se fournit en papier de manière responsable auprès des fabricants de l'UE.
Ne me jetez pas à la poubelle, passez-moi à un ami ou recyclez-moi.